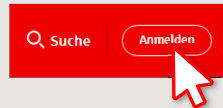


# Tageslimit: in wenigen Schritten ändern

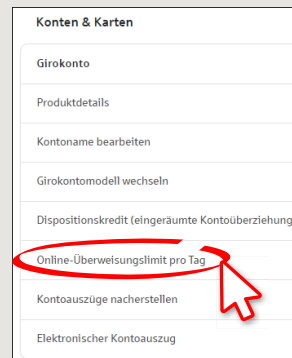
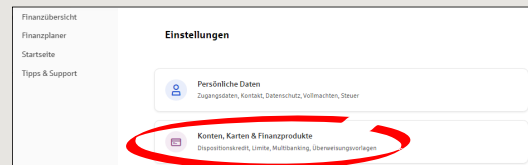
[www.sparkasse-kl.de/service](http://www.sparkasse-kl.de/service)

Sie können Ihr Tageslimit für das Online-Banking reduzieren oder für einmalige außergewöhnlich hohe Ausgaben auch kurzfristig für wenige Tage erhöhen.

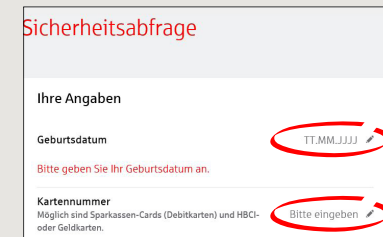
**1** Melden Sie sich im Online-Banking an.



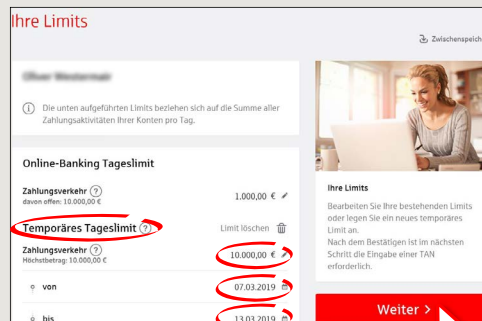
**2** Klicken Sie links unten auf „Einstellungen“ -> „Konten, Karten & Finanzprodukte“ -> „Online-Überweisungslimit pro Tag“.



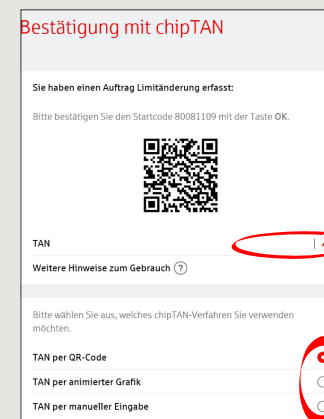
**3** Geben Sie nun Ihr Geburtsdatum und die Kartennummer (nicht Kontonummer!) Ihrer Sparkassen-Card (Debitkarte) ein. Klicken Sie anschließend auf „Weiter“.



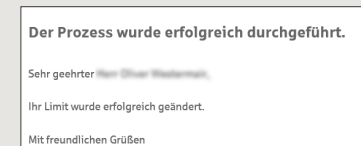
**4** Erfassen Sie das gewünschte temporäre Tageslimit (maximal 100.000 Euro) und den Zeitraum von – bis, wie lange das Limit geändert bleiben soll (maximal 7 Tage ab dem Tag der Limitänderung). Bestätigen Sie Ihre Eingaben mit Klick auf „Weiter“.



**5** Bestätigen Sie den Auftrag durch Eingabe einer TAN (hier: chipTAN-QR) und klicken Sie auf „Weiter“.



**6** Fertig – Sie erhalten einen Hinweis über die erfolgreiche Anpassung des Tageslimits.



HABEN SIE NOCH FRAGEN? WIR HELFEN IHNEN GERNE WEITER.

Kunden-Service-Center: Unter 0631/3636-0 sind wir Mo-Fr von 8-18 Uhr für Sie da.

Weiterführende Informationen rund ums Online-Banking erhalten Sie unter: [www.sparkasse-kl.de/service](http://www.sparkasse-kl.de/service)

Weiterführende Informationen zum Online-Banking [www.sparkasse-kl.de/onlinebanking-hilfe](http://www.sparkasse-kl.de/onlinebanking-hilfe)